

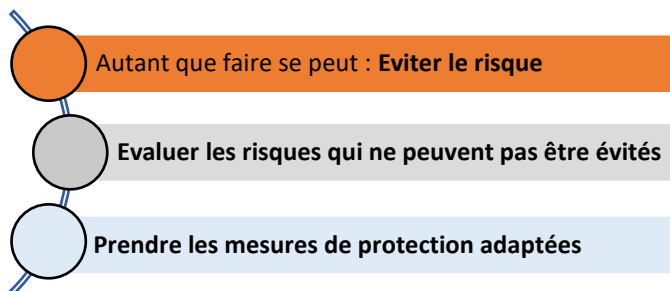
CONSIGNES DE SECURITE SANITAIRE EXAMEN DE CERTIFICATION A DESTINATION DES CANDIDATS

Face à la situation sanitaire, et dans le cadre des activités relatives à la certification des opérateurs de diagnostic immobilier, LCC QUALIXPERT souhaite préciser ses protocoles afin :

- De prévenir les risques concernant la sécurité de ses certifiés,
- De prévenir les risques concernant la sécurité de ses intervenants
- D'assurer la continuité et la qualité de ses prestations

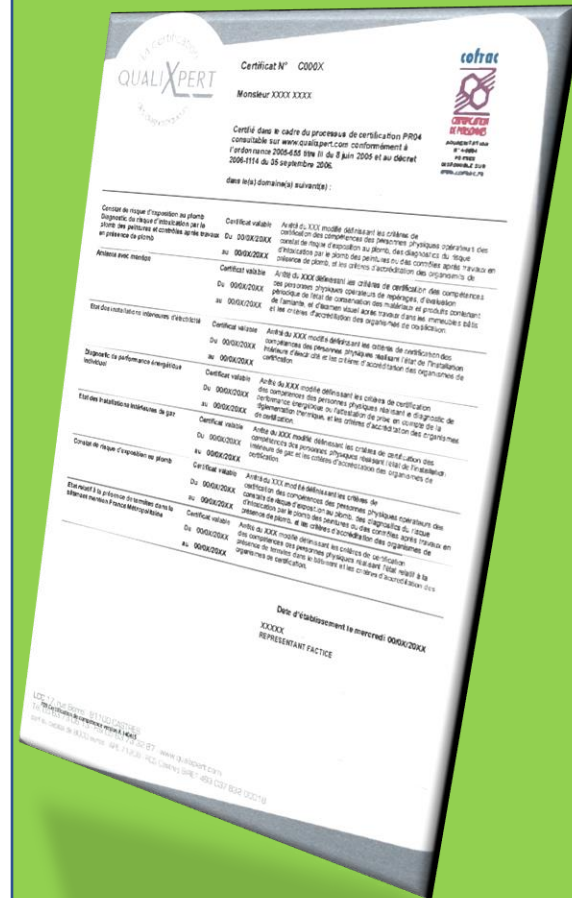
En préalable a votre arrivée, le site est préparé par nos intervenant dans le respects des protocoles définis afin de permettre les conditions de distanciation nécessaire à la réalisation de vos épreuves en toute sécurité et tranquillité

Il est rappelé que la sécurité et l'intégrité des personnes est l'affaire et la responsabilité de tout un chacun. Il convient donc dans tous les cas de garder en tête les principes de base suivants :



Tout candidat/certifié inscrit à une session d'examen est tenu d'informer sans délai LCC QUALIXPERT de :

- Tout symptôme relatif au COVID-19
- Tout contact dans les 15 jours précédents la session avec une personne testée positive.



CONSIGNES DE SECURITE SANITAIRE EXAMEN DE CERTIFICATION

1

ARRIVEE SUR LE LIEU D'EXAMEN :

- Respect des distances de sécurité impossible
- Risque de transmission du virus important

- **Présentation du pass sanitaire**
- **Respect des gestes barrières**
- **Port du masque obligatoire**

- **J'arrive équipé d'un masque et je respecte les gestes barrières**
- **Je présente mon pass sanitaire pour avoir accès au site /salle d'examen**
- **J'attends dans le couloir les instructions de l'examinateur**

2

ENTREE DANS LA SALLE D'EXAMEN :

- Respect des distances de sécurité impossible
- Risque de transmission du virus important

- Respect des gestes barrières**
- Port du masque obligatoire**

- **Je rentre dans la salle d'examen dans le calme en conservant mon masque**
- **Je prends une liasse d'examen du domaine présenté**
- **Je prends une lingette désinfectante pour nettoyer mon espace de travail**
- **Je m'installe à une table, je nettoie mon espace de travail, je prépare mon matériel et j'attends le passage de l'examinateur (pour signature docs, récupération déchets et gel hydroalcoolique)**

3

PENDANT L'EXAMEN :

- Distances de sécurité respectées
- Risque de transmission du virus toujours présent

- Respect des gestes barrières**
- Port du masque obligatoire**

- **En cas de nécessité, je ne me lève pas mais me signale auprès de l'examinateur**

4

A LA FIN DE L'EXAMEN, SORTIE DE LA SALLE :

- Respect des distances de sécurité impossible
- Risque de transmission du virus important

- Respect des gestes barrières**
- Port du masque obligatoire**

- **Je me lève toujours avec mon masque et dans le respect des instructions de l'examinateur, je dépose mes documents et je sors**

pass sanitaire

#COVID19

... l'une de ces 3 preuves :

- 1 Vaccination
- 2 Test négatif
- 3 Rétablissement de la Covid-19



LES BONS GESTES POUR SE PROTÉGER ET PROTÉGER LES AUTRES



Se laver très régulièrement les mains



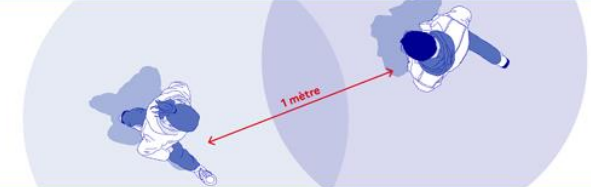
Tousser ou éternuer dans son coude ou dans un mouchoir



Utiliser un mouchoir à usage unique et le jeter



Saluer sans se serrer la main, arrêter les embrassades



Quelques rappels :

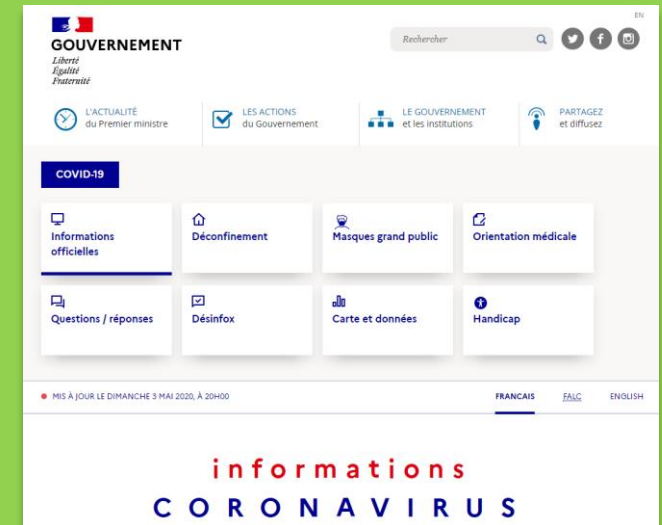
Quels sont les risques de transmission du COVID-19 ?

Quand vous êtes touché par un postillon ou une gouttelette contaminées :

- * Sécrétions projetées lors d'éternuements ou de la toux, en cas de contact étroit : même lieu de vie, contact direct à moins d'un mètre en l'absence de mesures de protection. Rappelez-vous que vous pouvez aussi être porteur du virus et le transmettre.

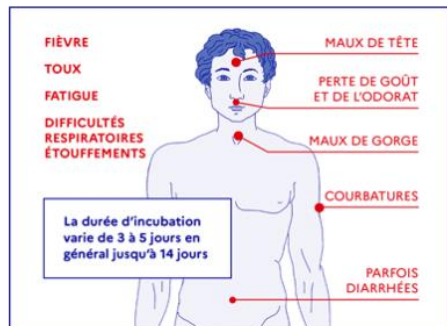
Quand vous portez vos mains ou un objet contaminé au visage :

- * Un risque important de transmission est le contact des mains non lavées.
- * Sur les surfaces contaminées (objets, cartons, poignées...), le virus peut survivre quelques heures à quelques jours.
- * Quand vous mangez, buvez, fumez ou vapotez, si vous avez les mains sales ou que vous partagez les aliments, les bouteilles ou verres avec d'autres, il existe un risque important lors du contact de la main avec la bouche.

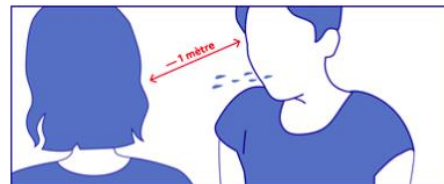


LES INFORMATIONS ESSENTIELLES SUR LE COVID-19

Quels sont les signes ?



Comment se transmet-il ?



- 1 Face à face pendant au moins 15 minutes
- 2 Par la projection de gouttelettes


CONSIGNES DE SECURITE SANITAIRE EXAMEN DE CERTIFICATION

Quelques rappels :


Dans le cadre du COVID-19, les mesures préconisées par le gouvernement concernent en particulier :

- ✓ Le respect des gestes barrières
- ✓ Le respect des règles de distanciation


LES BONS GESTES POUR SE PROTÉGER ET PROTÉGER LES AUTRES




Se laver très régulièrement les mains



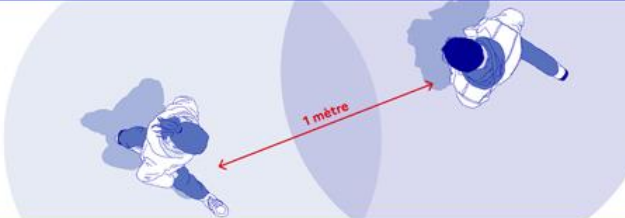
Tousser ou éternuer dans son coude ou dans un mouchoir



Utiliser un mouchoir à usage unique et le jeter



Saluer sans se serrer la main, arrêter les embrassades




- ✓ Le port du masque dans un certain nombre d'endroits (lieux publics clos, marchés, entreprises....)

LES INFORMATIONS ESSENTIELLES


Protégeons-nous, portons tous des masques

MALADE COVID-19 sans masque / VOUS sans masque




NIVEAU DE PROTECTION

MALADE COVID-19 sans masque / VOUS avec masque




NIVEAU DE PROTECTION

MALADE COVID-19 avec masque / VOUS sans masque



NIVEAU DE PROTECTION

MALADE COVID-19 avec masque / VOUS avec masque




NIVEAU DE PROTECTION

Attention, le masque ne remplace pas les gestes barrières. Il ajoute une barrière physique lorsque vous êtes en contact avec d'autres personnes.








RÉPUBLIQUE FRANÇAISE
Liberté
Égalité
Fraternité

Santé publique France

ALERTE CORONAVIRUS COMMENT SE LAVER LES MAINS ?


30
secondes

Se laver les mains à l'eau et au savon pendant 30 secondes est la mesure d'hygiène la plus efficace pour prévenir la transmission de tous les virus.

 Frottez-vous les mains, paume contre paume
 Lavez le dos des mains
 Lavez entre les doigts
 Frottez le dessus des doigts
 Lavez les pouces
 Lavez aussi le bout des doigts et les ongles
 Séchez-vous les mains avec une serviette propre ou à l'air libre

Si vous n'avez pas d'eau et de savon, faites la même chose avec du gel hydro alcoolique.

GOVERNEMENT.FR/INFO-CORONAVIRUS 0 800 130 000 (toll-free)